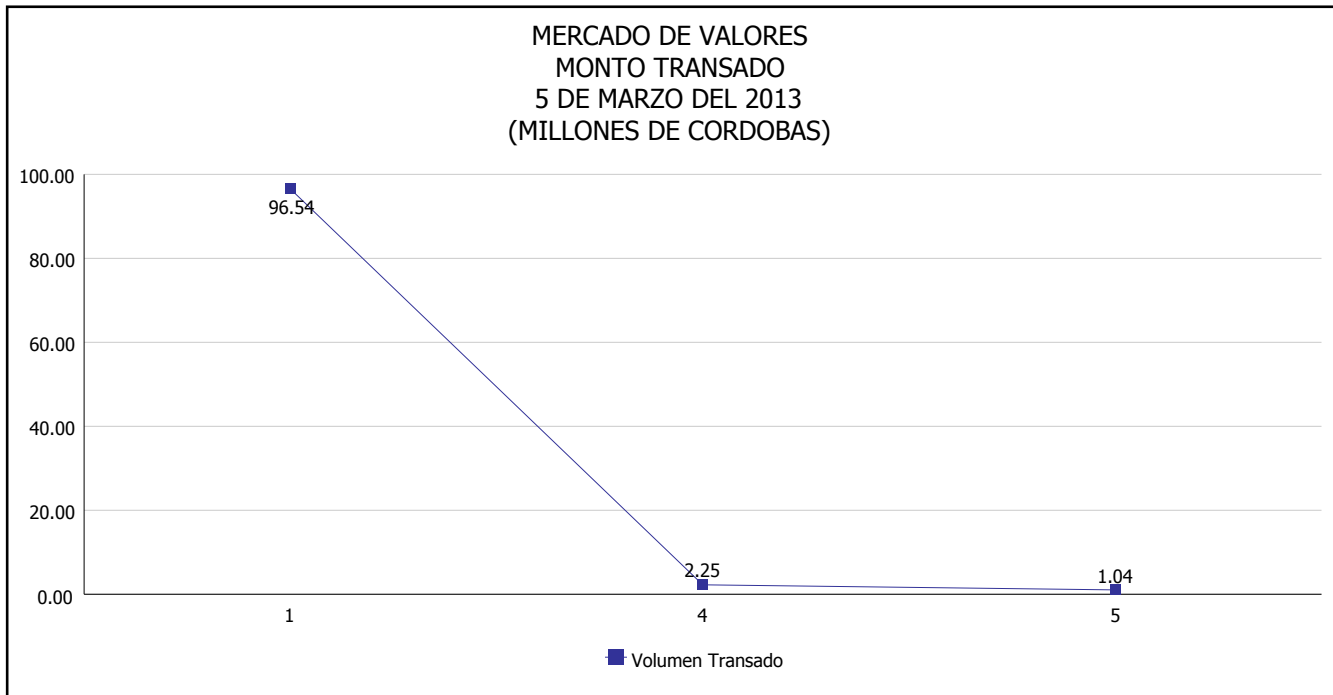


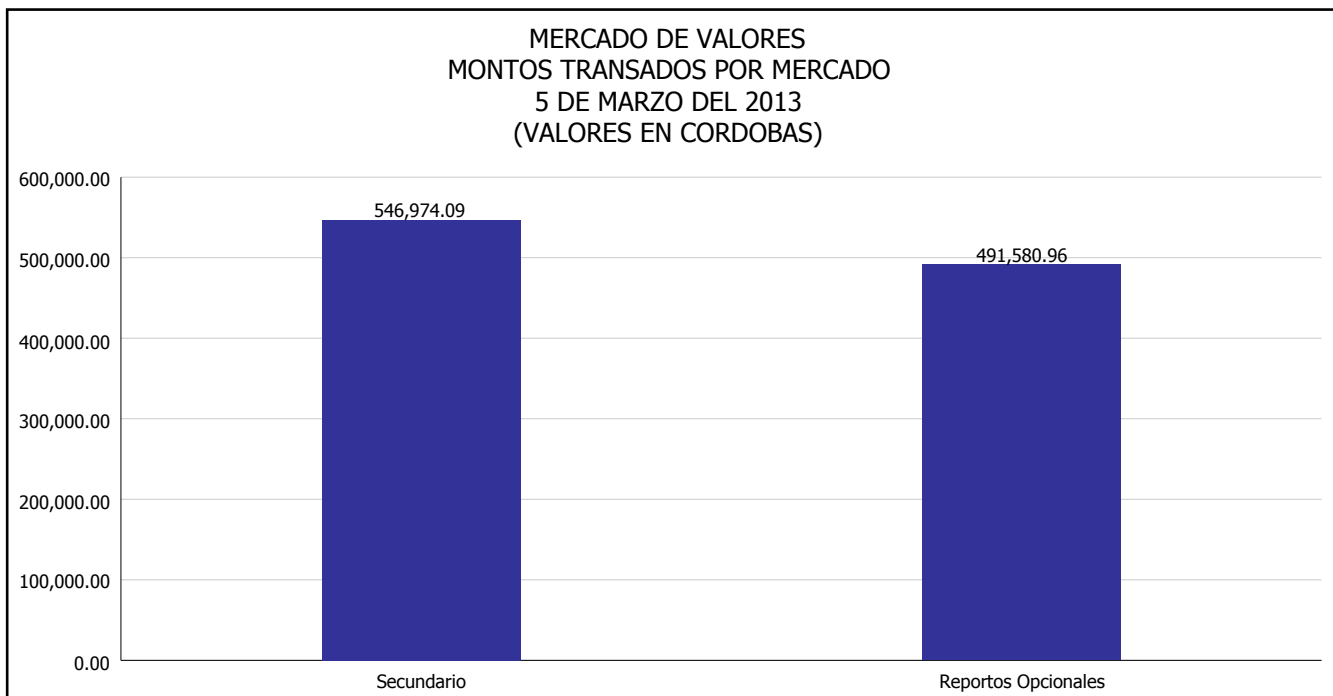


INTENDENCIA DE VALORES INFORME DIARIO MERCADO DE VALORES DE NICARAGUA

Superintendencia de Bancos y de Otras
Instituciones Financieras de Nicaragua



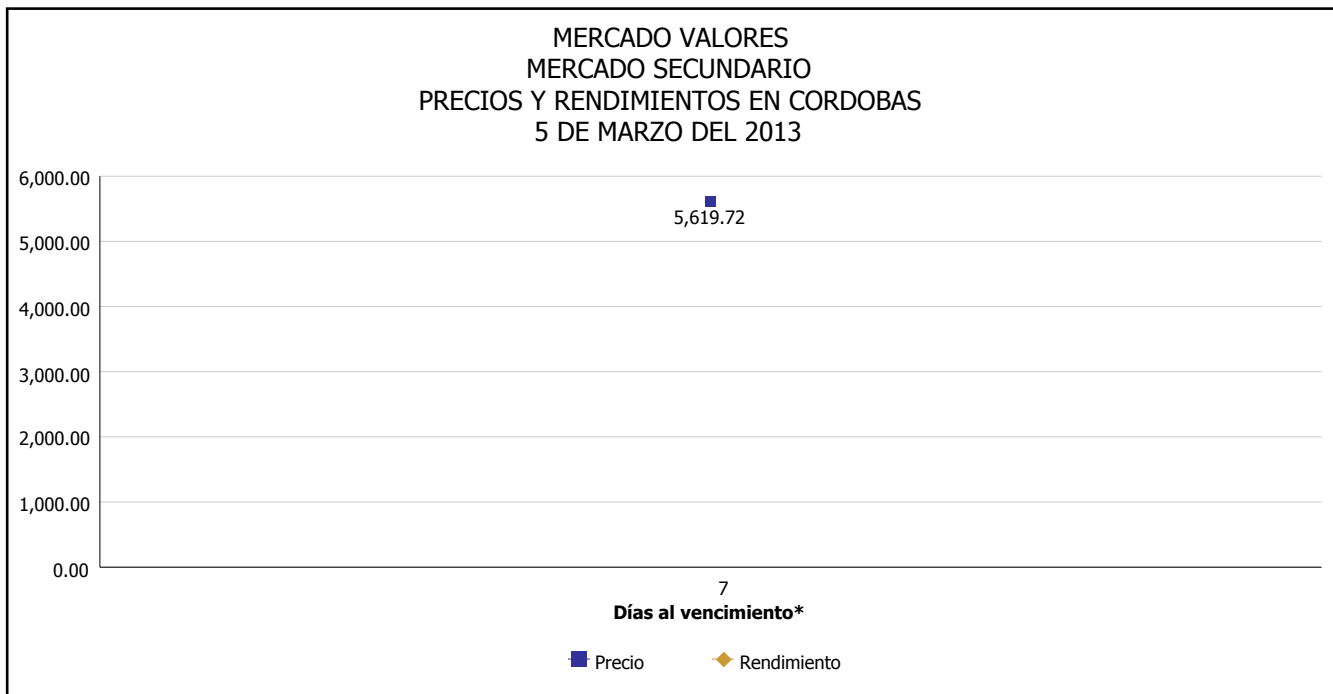
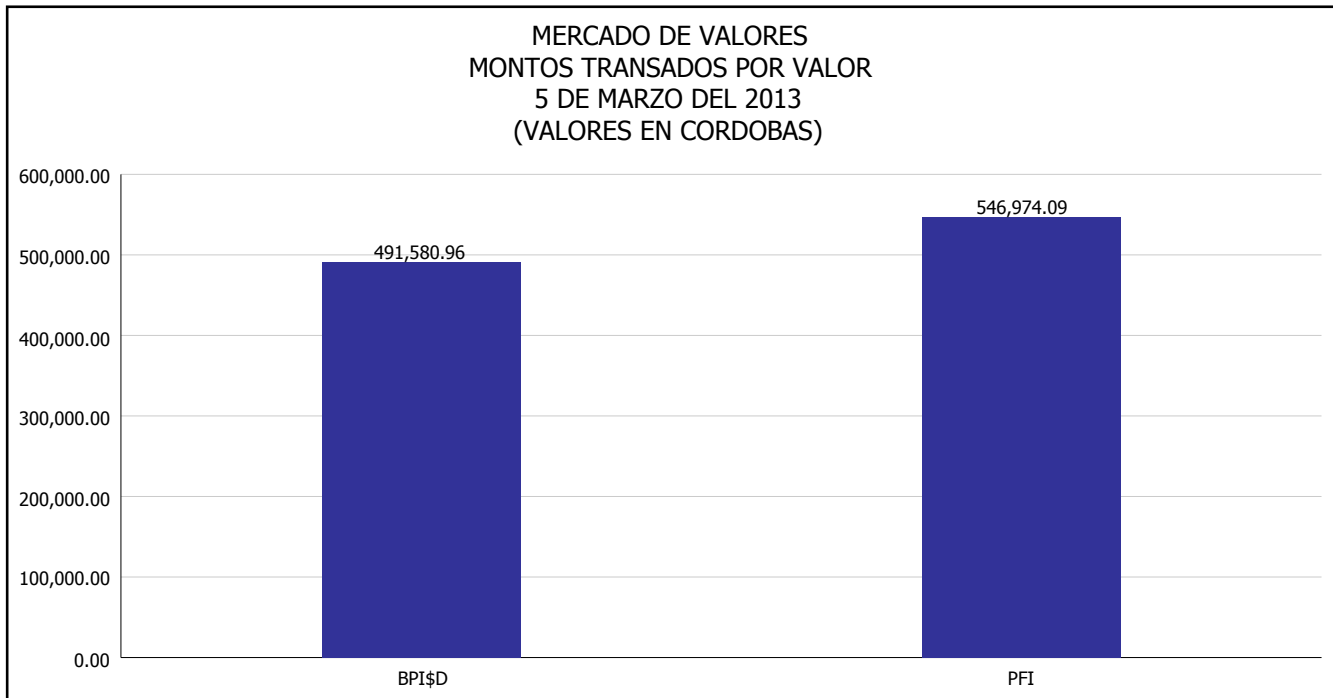
Del 1 al 5 de Marzo del 2013, en el mercado de valores se han transado C\$ 99,827,579.04





INTENDENCIA DE VALORES INFORME DIARIO MERCADO DE VALORES DE NICARAGUA

Superintendencia de Bancos y de Otras
Instituciones Financieras de Nicaragua

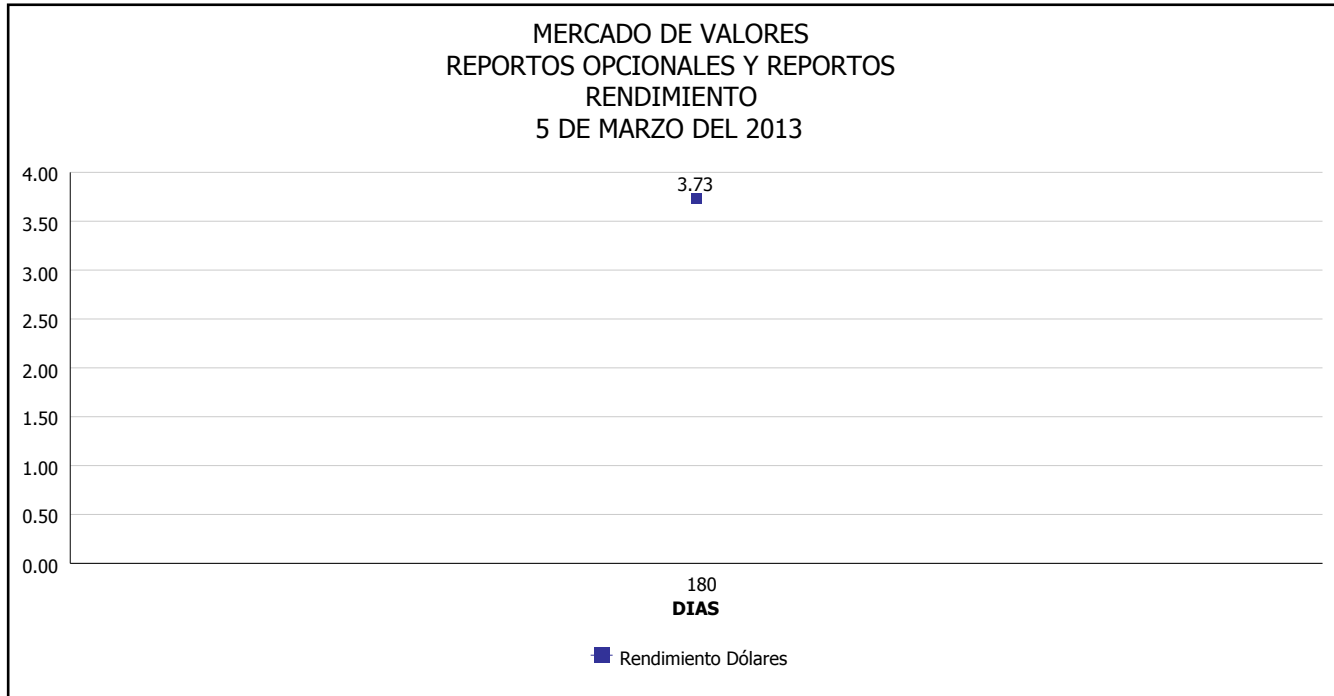


*Para los BPI se presentan años al vencimiento



**INTENDENCIA DE VALORES
INFORME DIARIO
MERCADO DE VALORES DE NICARAGUA**

*Superintendencia de Bancos y de Otras
Instituciones Financieras de Nicaragua*



Fuente: Bolsa de Valores de Nicaragua



Superintendencia de Bancos y de Otras
Instituciones Financieras de Nicaragua

**INTENDENCIA DE VALORES
INFORME DIARIO
MERCADO DE VALORES DE NICARAGUA**

HECHOS RELEVANTES EN MERCADOS INTERNACIONALES

Nueva York, 5 mar (EFE).- El Dow Jones de Industriales, principal indicador de Wall Street, cerró con un avance del 0.89%; por lo que superó el máximo histórico alcanzado en 2007, producto de un dato mejor de lo previsto sobre el sector servicios de EE.UU.

Ese índice, que agrupa a treinta de las mayores empresas cotizadas de EE.UU., sumó 125.95 puntos para acabar en las 14,253.77 unidades; por encima del récord de 14,164.53 enteros que se anotó el 9 de octubre de 2007, antes del estallido de la pasada crisis.

El selectivo S&P 500 subió 0.96% (14.59 puntos), para quedar en las 1,539.79 unidades, con lo cual obtuvo su cota más alta en cinco años. Por otra parte, el índice compuesto del mercado tecnológico Nasdaq, ascendió el 1.32% (42.1 puntos) hasta las 3,224.13 unidades, siendo este un nivel desconocido en doce años.

El catalizador de la jornada, fue un dato macroeconómico mejor de lo previsto en EE.UU., generado por la expansión en febrero del sector servicios; a su mayor ritmo en un año, según el Instituto de Gestión de Suministros.

Solo dos de los treinta componentes del Dow Jones, cerraron la jornada en terreno negativo: el fabricante de refrescos Coca-Cola (-0.36%) y la farmacéutica Merck (-0.21%), mientras que el productor de aluminio Alcoa no registró cambios.

El lado de las ganancias de ese índice lo encabezaron la tecnológica Cisco (2.27%), el grupo industrial United Technologies (2.12%), la aeronáutica Boeing (2.04%) y la tecnológica Hewlett-Packard (2%), seguidos por otra decena de empresas con ganancias superiores al punto porcentual.

En otros mercados, el petróleo de Texas interrumpió una racha bajista de tres jornadas, al elevarse hasta 90.82 dólares por barril, en tanto que el oro ascendió a 1,574.6 dólares la onza.

Mientras, el dólar bajaba frente al euro (que se cambiaba a 1.3046 dólares) y la rentabilidad de la deuda estadounidense a diez años progresaba al 1.9%.

PRINCIPALES INDICES BURSATILES EE-UU				
	CIERRE DEL DIA		VARIACIONES	
INDICES	04/03/2013	05/03/2013	ABSOLUTA	RELATIVA
Dow Jones	14,127.82	14,253.77	125.95	0.89%
Nasdaq	3,182.03	3,224.13	42.10	1.32%
S&P	1,525.20	1,539.79	14.59	0.96%